

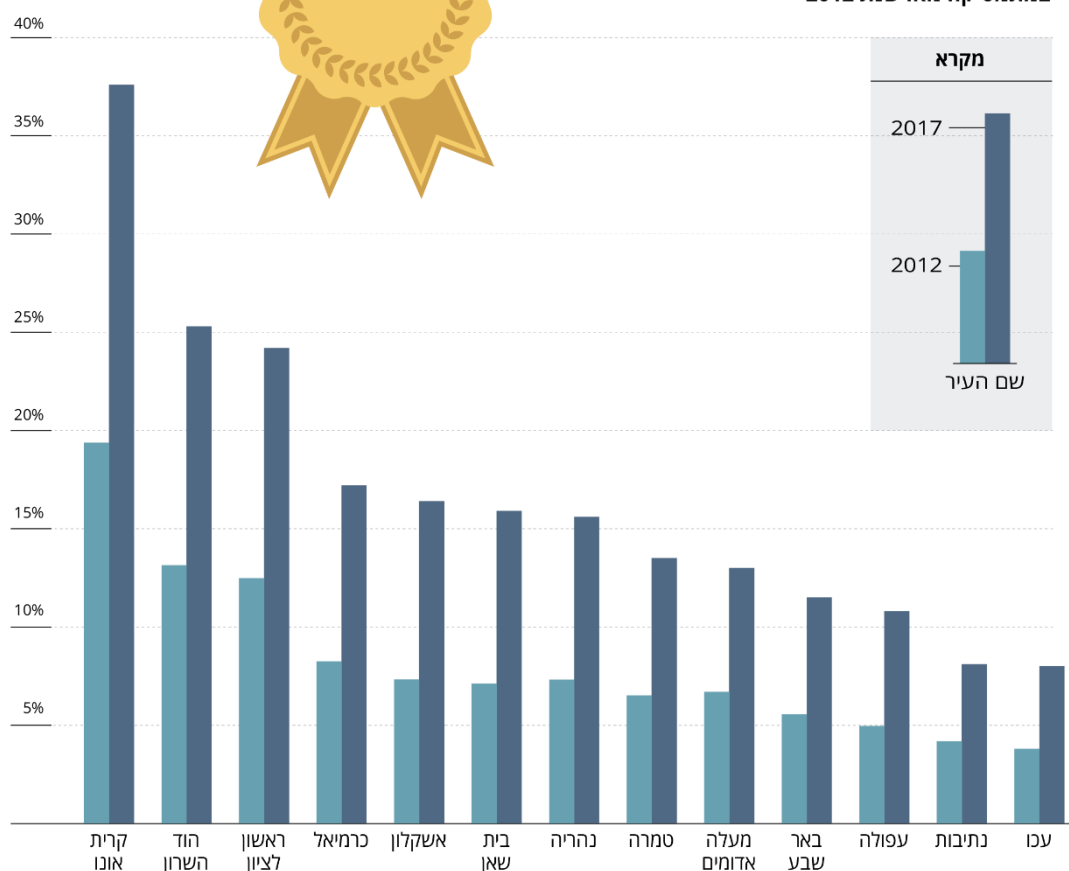
נתונים אודות רשויות מקומיות, 2017

מתוך [מפת המצוינות של ישראל](#)¹

חמש יחידות על המפה

המכפילות

ערים שהכפילו את שיעור בוגרי 5 היחידות
במתמטיקה מאז שנת 2012

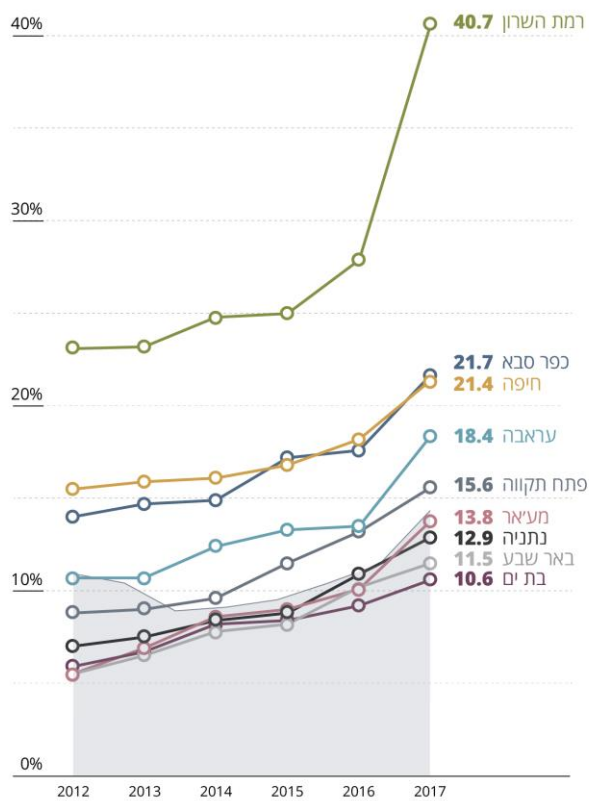


¹ הנתונים המבוססים על נתוני 'התמונה החינוכית' של משרד החינוך

המזנקות

ערים במגמת עלייה עקבית מאז שנת 2012

שיעור הבוגרים שנבחנו בבחינת הבגרות במתמטיקה ברמה של 5 יחידות

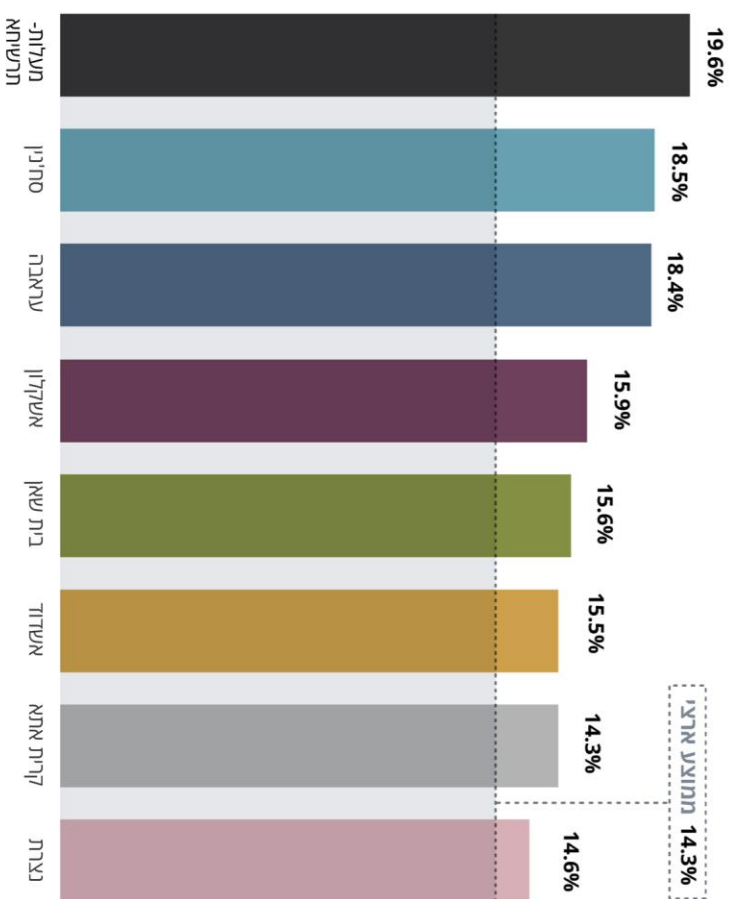
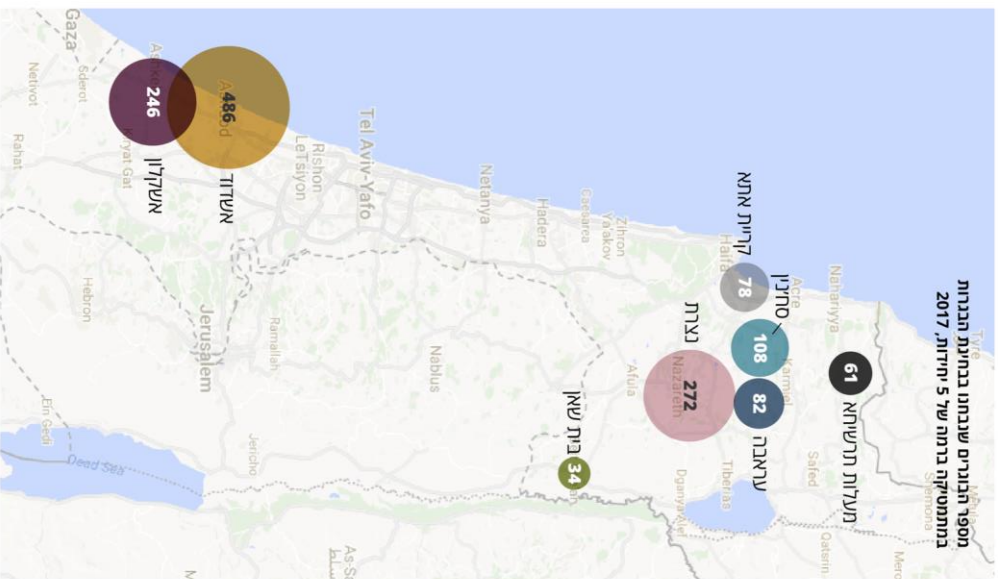


תחם עיריית עיל התמרה

שוברות את תקרת הזכוכית

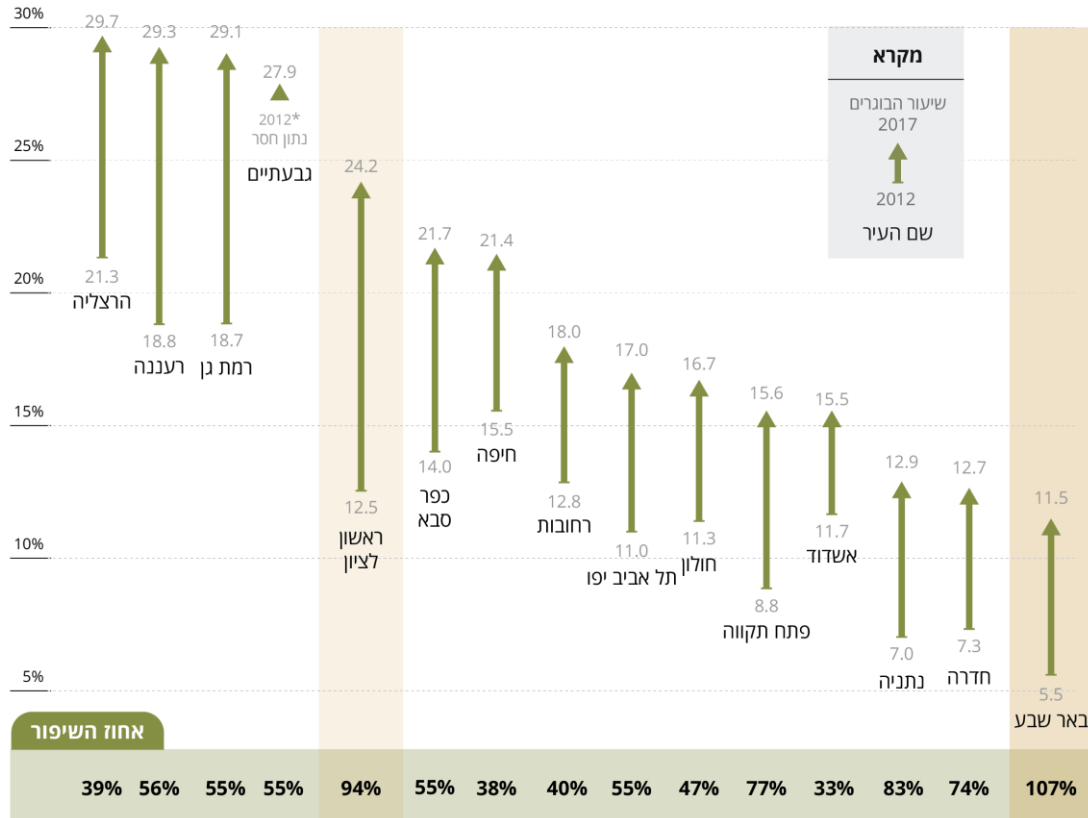
ערים באשכול סוציו-אקונומי 5 ומטה שחצו את הממוצע הישראלי

שיעור הובורים שנבחנו בבחירת הברות במתמטיקה ברמה של 5 יחידות, 2017



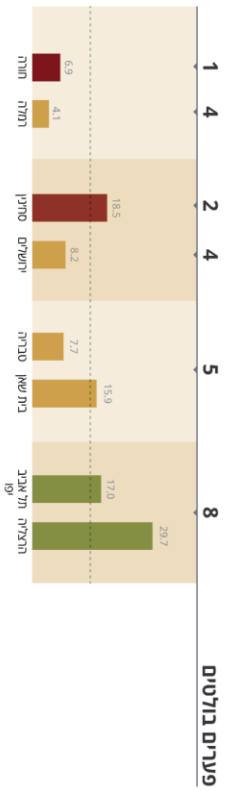
ערים חברות בפורום ה-15

שיעור הבוגרים שנבחנו בבחינת הבגרות במתמטיקה ברמה של 5 יחידות בערים הגדולות בישראל, השוואה בין שנת 2012 לשנת 2017

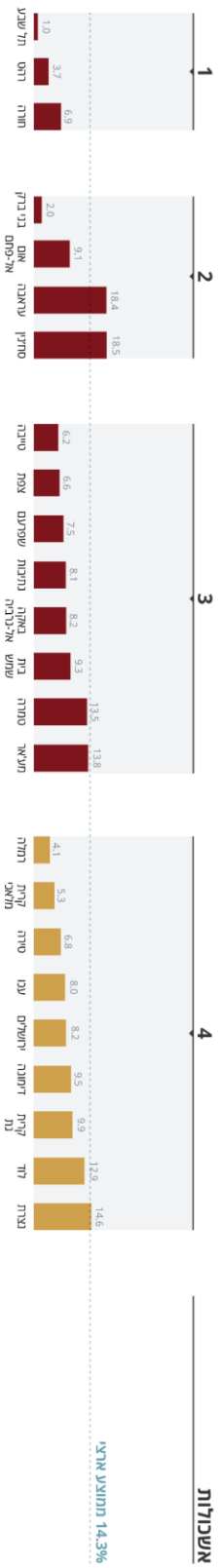


ערים שמתכוונות שתצב סוציו-אקונומי הוא ללא תירוץ

שערי הבוגרים שנבחנו בבחינת הבגרות במחשבים/קהל ברמה של 5 יחידות ב-2017
 לפי מצב (משכול) מברוק-נלסון, באחוזים



אשכולות



14.3% תמונע ארצי

